
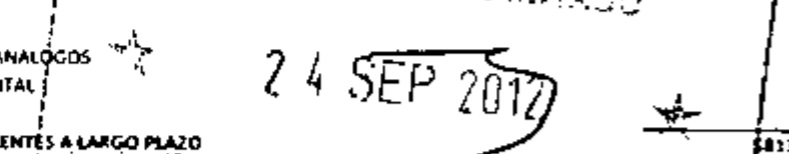



**ESTADO DE SITUACION FINANCIERA**  
**MUNICIPIO PUERTO VALLARTA**  
**AL 31 DE AGOSTO DE 2012**

CUENTA ACTIVO	Año 2012	Año 2011	CUENTA PASIVO	Año 2012	Año 2011
<b>ACTIVO CIRCULANTE</b>			<b>PASIVO CIRCULANTE</b>		
1110 EFECTIVO Y EQUIVALENTES	-57,575,769.97	-511,195,870.69	2110 CUENTAS POR PAGAR A CORTO PLAZO	\$231,089,585.38	\$198,957,852.98
1111 EFECTIVO	\$384,500.00	\$19,500.00	2111 SERVICIOS PERSONALES POR PAGAR A CORTO PLAZO	-\$179,094.61	\$84,849.76
1112 BANCOS/TESORERÍA	-\$9,922,839.53	-\$11,215,320.69	2112 PROVEEDORES POR PAGAR A CORTO PLAZO	\$95,268,466.18	\$108,179,771.70
1113 BANCOS/DEPENDENCIAS Y OTROS	\$0.00	\$0.00	2113 CONTRATISTAS POR OBRAS PÚBLICAS POR PAGAR A CORTO PLAZO	\$17,653,511.73	\$26,320,149.76
1114 INVERSIONES TEMPORALES (HASTA 3 MESES)	\$7,017,569.56	\$0.00	2114 PARTICIPACIONES Y APORTACIONES POR PAGAR A CORTO PLAZO	\$0.00	\$0.00
1115 FONDOS CON AFECTACIÓN ESPECÍFICA	\$0.00	\$0.00	2115 TRANSFERENCIAS OTORGADAS POR PAGAR A CORTO PLAZO	\$0.00	\$0.00
1116 DEPÓSITOS DE FONDOS DE TERCEROS EN GARANTÍA Y/O ADMINISTRACIÓN	\$0.00	\$0.00	2116 INTERESES, COMISIONES Y OTROS GASTOS DE LA DEUDA PÚBLICA POR PAGAR A CORTO PLAZO	\$0.00	\$0.00
1119 OTROS EFECTIVOS Y EQUIVALENTES	\$0.00	\$0.00	2117 RETENCIONES Y CONTRIBUCIONES POR PAGAR A CORTO PLAZO	\$46,194,792.68	\$22,670,694.56
1120 DERECHOS A RECIBIR EFECTIVO O EQUIVALENTES	\$24,824,244.24	\$24,507,054.72	2118 DEVOLUCIONES DE LA LEY DE INGRESOS POR PAGAR A CORTO PLAZO	\$1,170,635.84	\$7,045.11
1121 INVERSIONES FINANCIERAS DE CORTO PLAZO	\$12,210,037.82	\$20,067,757.01	2119 OTRAS CUENTAS POR PAGAR A CORTO PLAZO	\$50,981,273.56	\$41,695,341.59
1122 CUENTAS POR COBRAR A CORTO PLAZO	\$0.00	\$0.00	2120 DOCUMENTOS POR PAGAR A CORTO PLAZO	\$0.00	\$0.00
1123 DEUDORES DIVERSOS POR COBRAR A CORTO PLAZO	\$12,614,206.42	\$4,439,797.71	2121 DOCUMENTOS COMERCIALES POR PAGAR A CORTO PLAZO	\$0.00	\$0.00
1124 INGRESOS POR RECUPERAR A CORTO PLAZO	\$0.00	\$0.00	2122 DOCUMENTOS CON CONTRATISTAS POR OBRAS PÚBLICAS POR PAGAR A CORTO PLAZO	\$0.00	\$0.00
1125 DEUDORES POR ANTICIPOS DE LA TESORERÍA A CORTO PLAZO	\$0.00	\$0.00	2129 OTROS DOCUMENTOS POR PAGAR A CORTO PLAZO	\$0.00	\$0.00
1126 PRÉSTAMOS OTORGADOS A CORTO PLAZO	\$0.00	\$0.00	2130 PORCIÓN A CORTO PLAZO DE LA DEUDA PÚBLICA A LARGO PLAZO	\$0.00	\$46,500,000.00
1129 OTROS DERECHOS A RECIBIR EFECTIVO O EQUIVALENTES A CORTO PLAZO	\$0.00	\$0.00	2131 PORCIÓN A CORTO PLAZO DE LA DEUDA PÚBLICA INTERNA	\$0.00	\$46,500,000.00
1130 DERECHOS A RECIBIR BIENES O SERVICIOS	\$4,543,903.43	\$4,543,903.43	2132 PORCIÓN A CORTO PLAZO DE LA DEUDA PÚBLICA EXTERNA	\$0.00	\$0.00
1131 ANTICIPO A PROVEEDORES POR ADQUISICIÓN DE BIENES Y PRESTACIÓN DE SERVICIOS A CORTO PLAZO	\$4,543,903.43	\$4,543,903.43	2133 PORCIÓN A CORTO PLAZO DE ARRENDAMIENTO FINANCIERO	\$0.00	\$0.00
1132 ANTICIPO A PROVEEDORES POR ADQUISICIÓN DE BIENES INMUEBLES Y MUEBLES A CORTO PLAZO	\$0.00	\$0.00	2140 TÍTULOS Y VALORES A CORTO PLAZO	\$0.00	\$0.00
1133 ANTICIPO A PROVEEDORES POR ADQUISICIÓN DE BIENES INTANGIBLES A CORTO PLAZO	\$0.00	\$0.00	2141 TÍTULOS Y VALORES DE LA DEUDA PÚBLICA INTERNA A CORTO PLAZO	\$0.00	\$0.00
1134 ANTICIPO A CONTRATISTAS POR OBRAS PÚBLICAS A CORTO PLAZO	\$0.00	\$0.00	2142 TÍTULOS Y VALORES DE LA DEUDA PÚBLICA EXTERNA A CORTO PLAZO	\$0.00	\$0.00
1139 OTROS DERECHOS A RECIBIR BIENES O SERVICIOS A CORTO PLAZO	\$0.00	\$0.00	2150 PASIVOS DIFERIDOS A CORTO PLAZO	\$0.00	\$0.00
1140 INVENTARIOS	\$0.00	\$0.00	2151 INGRESOS COBRADOS POR ADELANTADO A CORTO PLAZO	\$0.00	\$0.00
1141 INVENTARIO DE MERCANCIAS PARA VENTA	\$0.00	\$0.00	2152 INTERESES COBRADOS POR ADELANTADO A CORTO PLAZO	\$0.00	\$0.00
1142 INVENTARIO DE MERCANCIAS TERMINADAS	\$0.00	\$0.00	2159 OTROS PASIVOS DIFERIDOS A CORTO PLAZO	\$0.00	\$0.00
1143 INVENTARIO DE MERCANCIAS EN PROCESO DE ELABORACIÓN	\$0.00	\$0.00	2160 FONDOS Y BIENES DE TERCEROS EN GARANTÍA Y/O ADMINISTRACIÓN A CORTO PLAZO	\$0.00	\$0.00
1144 INVENTARIO DE MATERIAS PRIMAS, MATERIALES Y SUMINISTROS PARA PRODUCCIÓN	\$0.00	\$0.00	2161 FONDOS EN GARANTÍA A CORTO PLAZO	\$0.00	\$0.00
1145 BIENES EN TRÁNSITO	\$0.00	\$0.00	2162 FONDOS EN ADMINISTRACIÓN A CORTO PLAZO	\$0.00	\$0.00
1150 ALMACENES	\$0.00	\$0.00	2163 FONDOS CONTINGENTES A CORTO PLAZO	\$0.00	\$0.00
1151 ALMACÉN DE MATERIALES Y SUMINISTROS DE CONSUMO	\$0.00	\$0.00	2164 FONDOS DE FIDEICOMISOS, MANDATOS Y CONTRATOS ANÁLOGOS A CORTO PLAZO	\$0.00	\$0.00
1160 ESTIMACIÓN POR PÉRDIDA O DETERIORO DE ACTIVOS CIRCULANTES	\$0.00	\$0.00	2165 OTROS FONDOS DE TERCEROS EN GARANTÍA Y/O ADMINISTRACIÓN A CORTO PLAZO	\$0.00	\$0.00
1161 ESTIMACIONES PARA CUENTAS INCOBRABLES POR DERECHOS A RECIBIR EFECTIVO O EQUIVALENTES	\$0.00	\$0.00	2166 VALORES Y BIENES EN GARANTÍA A CORTO PLAZO	\$0.00	\$0.00
1162 ESTIMACIÓN POR DETERIORO DE INVENTARIOS	\$0.00	\$0.00	2170 PROVISIONES A CORTO PLAZO	\$62,873.12	\$62,873.12
1190 OTROS ACTIVOS CIRCULANTES	\$2,129,682.70	\$2,129,682.70	2171 PROVISIÓN PARA DEMANDAS Y JUICIOS A CORTO PLAZO	\$0.00	\$0.00
1191 VALORES EN GARANTÍA	\$2,129,682.70	\$2,129,682.70	2172 PROVISIÓN PARA CONTINGENCIAS A CORTO PLAZO	\$0.00	\$0.00
1192 BIENES EN GARANTÍA (EXCLUYE DEPÓSITOS DE FONDOS)	\$0.00	\$0.00	2179 OTRAS PROVISIONES A CORTO PLAZO	\$62,873.12	\$62,873.12
1193 BIENES DERIVADOS DE EMBARGOS, DECOMISOS, ASEGURAMIENTOS Y DACIÓN EN PAGO	\$0.00	\$0.00	2190 OTROS PASIVOS A CORTO PLAZO	\$6,949,270.37	\$4,255,107.82
<b>TOTAL DE ACTIVOS CIRCULANTES</b>	<b>\$23,272,060.40</b>	<b>\$19,984,870.16</b>	2191 INGRESOS POR CLASIFICAR	\$6,949,270.37	\$4,255,107.82
<b>ACTIVO NO CIRCULANTE</b>			2192 RECAUDACIÓN POR PARTICIPAR	\$0.00	\$0.00
1210 INVERSIONES FINANCIERAS A LARGO PLAZO	\$0.00	\$0.00	2199 OTROS PASIVOS CIRCULANTES	\$0.00	\$0.00
1211 INVERSIONES A LARGO PLAZO	\$0.00	\$0.00	<b>TOTAL PASIVOS CIRCULANTES</b>	<b>\$238,101,728.87</b>	<b>\$249,775,833.92</b>
1212 TÍTULOS Y VALORES A LARGO PLAZO	\$0.00	\$0.00	<b>PASIVO NO CIRCULANTE</b>		
1213 FIDEICOMISOS, MANDATOS Y CONTRATOS ANÁLOGOS	\$0.00	\$0.00	2210 CUENTAS POR PAGAR A LARGO PLAZO	\$0.00	\$0.00
1214 PARTICIPACIONES Y APORTACIONES DE CAPITAL	\$0.00	\$0.00	2211 PROVEEDORES POR PAGAR A LARGO PLAZO	\$0.00	\$0.00
1220 DERECHOS A RECIBIR EFECTIVO O EQUIVALENTES A LARGO PLAZO	\$813,427.68	\$813,427.68	2212 CONTRATISTAS POR OBRAS PÚBLICAS POR PAGAR A LARGO PLAZO	\$0.00	\$0.00
1221 DOCUMENTOS POR COBRAR A LARGO PLAZO	\$813,427.68	\$813,427.68	2220 DOCUMENTOS POR PAGAR A LARGO PLAZO	\$647,258.50	\$1,222,599.30
1222 DEUDORES DIVERSOS A LARGO PLAZO	\$0.00	\$0.00	2221 DOCUMENTOS COMERCIALES POR PAGAR A LARGO PLAZO	\$0.00	\$0.00
1223 INGRESOS POR RECUPERAR A LARGO PLAZO	\$0.00	\$0.00	2222 DOCUMENTOS CON CONTRATISTAS POR OBRAS PÚBLICAS POR PAGAR A LARGO PLAZO	\$0.00	\$0.00
1224 PRÉSTAMOS OTORGADOS A LARGO PLAZO	\$0.00	\$0.00	2229 OTROS DOCUMENTOS POR PAGAR A LARGO PLAZO	\$647,258.50	\$1,222,599.30
1229 OTROS DERECHOS A RECIBIR EFECTIVO O EQUIVALENTES A LARGO PLAZO	\$0.00	\$0.00	2230 DEUDA PÚBLICA A LARGO PLAZO	\$367,321,722.19	\$423,734,015.50
1230 BIENES INMUEBLES, INFRAESTRUCTURA Y CONSTRUCCIONES EN PROCESO	\$925,660,702.30	\$213,709,359.37	2231 TÍTULOS Y VALORES DE LA DEUDA PÚBLICA INTERNA A LARGO PLAZO	\$0.00	\$0.00
1231 TERRENOS	\$3,258,422.83	\$0.00	2232 TÍTULOS Y VALORES DE LA DEUDA PÚBLICA EXTERNA A LARGO PLAZO	\$0.00	\$0.00
1232 VIVIENDAS	\$0.00	\$0.00	2233 PRÉSTAMOS DE LA DEUDA PÚBLICA INTERNA POR PAGAR A LARGO PLAZO	\$367,321,722.19	\$423,734,015.50
1233 EDIFICIOS NO HABITACIONALES	\$0.00	\$0.00	2234 PRÉSTAMOS DE LA DEUDA PÚBLICA EXTERNA POR PAGAR A LARGO PLAZO	\$0.00	\$0.00
1234 INFRAESTRUCTURA	\$0.00	\$0.00	2235 ARRENDAMIENTO FINANCIERO POR PAGAR A LARGO PLAZO	\$0.00	\$0.00
1235 CONSTRUCCIONES EN PROCESO EN BIENES DE DOMINIO PÚBLICO	\$238,875,921.04	\$152,233,005.57	2240 PASIVOS DIFERIDOS A LARGO PLAZO	\$6,479,523.92	\$6,479,523.92
1236 CONSTRUCCIONES EN PROCESO EN BIENES PROPIOS	\$80,723,444.02	\$56,930,640.68	2241 CRÉDITOS DIFERIDOS A LARGO PLAZO	\$0.00	\$0.00
1239 OTROS BIENES INMUEBLES	\$2,802,914.41	\$4,545,713.12	2242 INTERESES COBRADOS POR ADELANTADO A LARGO PLAZO	\$0.00	\$0.00
1240 BIENES MUEBLES	\$22,768,303.53	\$15,842,214.09	2249 OTROS PASIVOS DIFERIDOS A LARGO PLAZO	\$6,479,523.92	\$6,479,523.92
1241 MOBILIARIO Y EQUIPO DE ADMINISTRACIÓN	\$5,596,734.82	\$3,476,147.70	2250 FONDOS Y BIENES DE TERCEROS EN GARANTÍA Y/O ADMINISTRACIÓN A LARGO PLAZO	\$0.00	\$0.00
1242 MOBILIARIO Y EQUIPO EDUCACIONAL Y RECREATIVO	\$3,782,806.02	\$1,208,321.87			
1243 EQUIPO E INSTRUMENTAL MÉDICO Y DE LABORATORIO	\$0.00	\$0.00			

**ESTADO DE SITUACION FINANCIERA**  
**MUNICIPIO PUERTO VALLARTA**  
**AL 31 DE AGOSTO DE 2012**

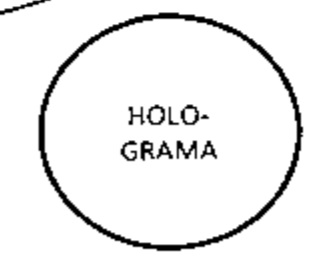

CUENTA ACTIVO	Año 2012	Año 2011	CUENTA PASIVO	Año 2012	Año 2011
1244 EQUIPO DE TRANSPORTE	\$7,589,693.75	\$6,312,293.75	2251 FONDOS EN GARANTÍA A LARGO PLAZO	\$0.00	\$0.00
1245 EQUIPO DE DEFENSA Y SEGURIDAD	\$0.00	\$0.00	2252 FONDOS EN ADMINISTRACIÓN A LARGO PLAZO	\$0.00	\$0.00
1246 MAQUINARIA, OTROS EQUIPOS Y HERRAMIENTAS	\$5,799,068.94	\$4,845,451.27	2253 FONDOS CONTINGENTES A LARGO PLAZO	\$0.00	\$0.00
1247 COLECCIONES, OBRAS DE ARTE Y OBJETOS VALIOSOS	\$0.00	\$0.00	2254 FONDOS DE FIDEICOMISOS, MANDATOS Y CONTRATOS ANÁLOGOS A LARGO PLAZO	\$0.00	\$0.00
1248 ACTIVOS BIOLÓGICOS	\$0.00	\$0.00	2255 OTROS FONDOS DE TERCEROS EN GARANTÍA Y/D ADMINISTRACIÓN A LARGO PLAZO	\$0.00	\$0.00
			2256 VALORES Y BIENES EN GARANTÍA A LARGO PLAZO	\$0.00	\$0.00
<b>1250 ACTIVOS INTANGIBLES</b>	<b>\$1,855,691.69</b>	<b>\$90,000.00</b>			
1251 SOFTWARE	\$1,855,691.69	\$90,000.00	2260 PROVISIONES A LARGO PLAZO	\$136,711,834.92	\$139,953,393.32
1252 PATENTES, MARCAS Y DERECHOS	\$0.00	\$0.00	2261 PROVISIÓN PARA DEMANDAS Y JUICIOS A LARGO PLAZO	\$0.00	\$0.00
1253 CONCESIONES Y FRANQUICIAS	\$0.00	\$0.00	2262 PROVISIÓN PARA PENSIONES A LARGO PLAZO	\$0.00	\$0.00
1254 LICENCIAS	\$0.00	\$0.00	2263 PROVISIÓN PARA CONTINGENCIAS A LARGO PLAZO	\$0.00	\$0.00
1259 OTROS ACTIVOS INTANGIBLES	\$0.00	\$0.00	2269 OTRAS PROVISIONES A LARGO PLAZO	\$136,711,834.92	\$139,953,393.32
			<b>TOTAL PASIVOS NO CIRCULANTES</b>	<b>\$511,160,339.52</b>	<b>\$571,289,532.04</b>
1260 DEPRECIACIÓN, DETERIORO Y AMORTIZACIÓN ACUMULADA DE BIENES	\$0.00	\$0.00			
1261 DEPRECIACIÓN ACUMULADA DE BIENES INMUEBLES	\$0.00	\$0.00	<b>TOTAL DE PASIVOS</b>	<b>\$749,262,068.40</b>	<b>\$821,165,365.96</b>
1262 DEPRECIACIÓN ACUMULADA DE INFRAESTRUCTURA	\$0.00	\$0.00			
1263 DEPRECIACIÓN ACUMULADA DE BIENES MUEBLES	\$0.00	\$0.00	<b>HACIENDA PÚBLICA/ PATRIMONIO</b>		
1264 DETERIORO ACUMULADO DE ACTIVOS BIOLÓGICOS	\$0.00	\$0.00	3100 HACIENDA PÚBLICA/ PATRIMONIO CONTRIBUIDO	\$0.00	\$0.00
1265 AMORTIZACIÓN ACUMULADA DE ACTIVOS INTANGIBLES	\$0.00	\$0.00	3110 APORTACIONES	\$0.00	\$0.00
			3120 DONACIONES DE CAPITAL	\$0.00	\$0.00
1270 ACTIVOS DIFERIDOS	\$0.00	\$0.00	3130 ACTUALIZACIÓN DE LA HACIENDA PÚBLICA/PATRIMONIO	\$0.00	\$0.00
1271 ESTUDIOS, FORMULACIÓN Y EVALUACIÓN DE PROYECTOS	\$0.00	\$0.00			
1272 DERECHOS SOBRE BIENES EN RÉGIMEN DE ARRENDAMIENTO FINANCIERO	\$0.00	\$0.00	3200 HACIENDA PÚBLICA/PATRIMONIO GENERADO	-\$374,191,882.80	-\$570,725,544.66
1273 GASTOS PAGADOS POR ADELANTADO A LARGO PLAZO	\$0.00	\$0.00	3210 RESULTADOS DEL EJERCICIO (AHORRO/ DESAHORRO)	\$181,282,201.99	\$0.00
1274 ANTI-CIPOS A LARGO PLAZO	\$0.00	\$0.00	3220 RESULTADOS DE EJERCICIOS ANTERIORES	-\$555,474,084.79	-\$570,725,544.66
1275 BENEFICIOS AL RETIRO DE EMPLEADOS PAGADOS POR ADELANTADO	\$0.00	\$0.00	3230 REVALÚOS	\$0.00	\$0.00
1279 OTROS ACTIVOS DIFERIDOS	\$0.00	\$0.00	3231 REVALÚO DE BIENES INMUEBLES	\$0.00	\$0.00
			3232 REVALÚO DE BIENES MUEBLES	\$0.00	\$0.00
1280 ESTIMACIÓN POR PÉRDIDA O DETERIORO DE ACTIVOS NO CIRCULANTES	\$0.00	\$0.00	3233 REVALÚO DE BIENES INTANGIBLES	\$0.00	\$0.00
1281 ESTIMACIONES POR PÉRDIDA DE CUENTAS INCOBRABLES DE DOCUMENTOS POR COBRAR A LARGO PLAZO	\$0.00	\$0.00	3239 OTROS REVALÚOS	\$0.00	\$0.00
1282 ESTIMACIONES POR PÉRDIDA DE CUENTAS INCOBRABLES DE DEUDORES DIVERSOS POR COBRAR A LARGO PLAZO	\$0.00	\$0.00			
1283 ESTIMACIONES POR PÉRDIDA DE CUENTAS INCOBRABLES DE INGRESOS POR COBRAR A LARGO PLAZO	\$0.00	\$0.00	3240 RESERVAS	\$0.00	\$0.00
1284 ESTIMACIONES POR PÉRDIDA DE CUENTAS INCOBRABLES DE PRÉSTAMOS OTORGADOS A LARGO PLAZO	\$0.00	\$0.00	3241 RESERVAS DE PATRIMONIO	\$0.00	\$0.00
1289 ESTIMACIONES POR PÉRDIDA DE OTRAS CUENTAS INCOBRABLES A LARGO PLAZO	\$0.00	\$0.00	3242 RESERVAS TERRITORIALES	\$0.00	\$0.00
			3243 RESERVAS POR CONTINGENCIAS	\$0.00	\$0.00
1290 OTROS ACTIVOS NO CIRCULANTES	\$0.00	\$0.00	3250 RECTIFICACIONES DE RESULTADOS DE EJERCICIOS ANTERIORES	\$0.00	\$0.00
1291 BIENES EN CONCESIÓN	\$0.00	\$0.00	3251 CAMBIOS EN POLÍTICAS CONTABLES	\$0.00	\$0.00
1292 BIENES EN ARRENDAMIENTO FINANCIERO	\$0.00	\$0.00	3252 CAMBIOS POR ERRORES CONTABLES	\$0.00	\$0.00
1293 BIENES EN COMODATO	\$0.00	\$0.00			
			3300 EXCESO O INSUFICIENCIA EN LA ACTUALIZACIÓN DE LA HACIENDA PÚBLICA/PATRIMONIO	\$0.00	\$0.00
<b>TOTAL DE ACTIVOS NO CIRCULANTES</b>	<b>\$351,098,125.20</b>	<b>\$230,455,001.14</b>	3310 RESULTADO POR POSICIÓN MONETARIA	\$0.00	\$0.00
			3320 RESULTADO POR TENENCIA DE ACTIVOS NO MONETARIOS	\$0.00	\$0.00
<b>TOTAL DE ACTIVOS</b>	<b>\$375,070,185.60</b>	<b>\$250,439,821.30</b>			
			<b>HACIENDA PÚBLICA/PATRIMONIO TOTAL</b>	<b>-\$374,191,882.80</b>	<b>-\$570,725,544.66</b>
			<b>TOTAL DE PASIVO Y PATRIMONIO / HACIENDA PÚBLICA</b>	<b>\$375,070,185.60</b>	<b>\$250,439,821.30</b>

~~SALVADOR GONZÁLEZ RESENDIZ~~  
PRESIDENTE MUNICIPAL  
Facultado Conforme a su Reglamento

MC. CASTRO RUBIO FERNANDO  
SECRETARIO GENERAL  
Ayuntamiento

MARTHA ALICIA PEÑA  
TESORERO MUNICIPAL  
Hacienda Pública Municipal

SELLO



00002

**Estado de Actividades  
Municipio Puerto Vallarta  
DEL 1 DE ENERO AL 31 DE AGOSTO DE 2012**

CUENTA	2012	2011
<b>INGRESOS Y OTROS BENEFICIOS</b>		
<b>4100 INGRESOS DE GESTIÓN</b>	<b>\$369,136,536.28</b>	<b>\$446,603,750.05</b>
<b>4110 IMPUESTOS</b>	<b>\$222,023,319.55</b>	<b>\$270,640,665.25</b>
4111 IMPUESTOS SOBRE LOS INGRESOS	\$373,493.10	\$703,028.73
4112 IMPUESTOS SOBRE EL PATRIMONIO	\$211,478,338.22	\$255,924,727.10
4113 IMPUESTO SOBRE LA PRODUCCIÓN, EL CONSUMO Y LAS TRANSACCIONES	\$0.00	\$0.00
4114 IMPUESTOS AL COMERCIO EXTERIOR	\$0.00	\$0.00
4115 IMPUESTOS SOBRE NÓMINAS Y ASIMILABLES	\$0.00	\$0.00
4116 IMPUESTOS ECOLÓGICOS	\$0.00	\$0.00
4117 ACCESORIOS DE IMPUESTOS	\$10,171,488.23	\$14,012,909.42
4119 OTROS IMPUESTOS	\$0.00	\$0.00
<b>4120 CUOTAS Y APORTACIONES DE SEGURIDAD SOCIAL</b>	<b>\$0.00</b>	<b>\$0.00</b>
4121 APORTACIONES PARA FONDOS DE VIVIENDA	\$0.00	\$0.00
4122 CUOTAS PARA EL SEGURO SOCIAL	\$0.00	\$0.00
4123 CUOTAS DE AHORRO PARA EL RETIRO	\$0.00	\$0.00
4124 ACCESORIOS DE CUOTAS Y APORTACIONES PARA LA SEGURIDAD SOCIAL	\$0.00	\$0.00
4129 OTRAS CUOTAS Y APORTACIONES PARA LA SEGURIDAD SOCIAL	\$0.00	\$0.00
<b>4130 CONTRIBUCIONES DE MEJORAS</b>	<b>\$0.00</b>	<b>\$0.00</b>
4131 CONTRIBUCIÓN DE MEJORAS POR OBRAS PÚBLICAS	\$0.00	\$0.00
<b>4140 DERECHOS</b>	<b>\$69,072,736.89</b>	<b>\$72,427,178.23</b>
4141 DERECHOS POR EL USO, GOCE, APROVECHAMIENTO O EXPLOTACIÓN DE BIENES DE DOMINIO PÚBLICO	\$0.00	\$0.00
4142 DERECHOS A LOS HIDROCARBUROS	\$0.00	\$0.00
4143 DERECHOS POR PRESTACIÓN DE SERVICIOS	\$29,408,708.15	\$35,274,281.52
4144 ACCESORIOS DE DERECHO	\$266,242.30	\$1,329,096.17
4149 OTROS DERECHOS	\$39,397,786.44	\$35,823,800.54
<b>4150 PRODUCTOS DE TIPO CORRIENTE</b>	<b>\$10,855,414.04</b>	<b>\$14,400,794.22</b>
4151 PRODUCTOS DERIVADOS DEL USO Y APROVECHAMIENTO DE BIENES NO SUJETOS A RÉGIMEN DE DOMINIO PÚBLICO	\$1,290,330.00	\$0.00
4152 ENAJENACIÓN DE BIENES MUEBLES NO SUJETOS A SER INVENTARIADOS	\$0.00	\$3,213.00
4153 ACCESORIOS DE PRODUCTOS	\$213,591.42	\$647,519.23
4159 OTROS PRODUCTOS QUE GENERAN INGRESOS CORRIENTES	\$9,351,492.62	\$13,750,061.99
<b>4160 APROVECHAMIENTOS DE TIPO CORRIENTE</b>	<b>\$67,186,065.80</b>	<b>\$69,135,112.35</b>
4161 INCENTIVOS DERIVADOS DE LA COLABORACIÓN FISCAL	\$0.00	\$0.00
4162 MULTAS	\$5,094,804.45	\$8,979,910.39
4163 INDEMNIZACIONES	\$172,090.58	\$413,982.28
4164 REINTEGROS	\$88,699.86	\$516,146.15
4165 APROVECHAMIENTOS PROVENIENTES DE OBRAS PÚBLICAS	\$0.00	\$0.00
4166 APROVECHAMIENTOS POR PARTICIPACIONES DERIVADAS DE LA APLICACIÓN DE LEYES	\$0.00	\$0.00
4167 APROVECHAMIENTOS POR APORTACIONES Y COOPERACIONES	\$0.00	\$0.00
4168 ACCESORIOS DE APROVECHAMIENTO	\$321,677.50	\$302,646.64
4169 OTROS APROVECHAMIENTOS	\$61,507,793.41	\$78,922,426.89
<b>4170 INGRESOS POR VENTAS DE BIENES Y SERVICIOS</b>	<b>\$0.00</b>	<b>\$0.00</b>
4171 INGRESOS POR VENTA DE MERCANCIAS	\$0.00	\$0.00
4172 INGRESOS POR VENTAS DE BIENES Y SERVICIOS PRODUCIDOS EN ESTABLECIMIENTOS DEL GOBIERNO	\$0.00	\$0.00
4173 INGRESOS POR VENTA DE BIENES Y SERVICIOS DE ORGANISMOS DESCENTRALIZADOS	\$0.00	\$0.00
4174 INGRESOS DE OPERACIONES DE ENTIDADES PARAESTATALES EMPRESARIALES Y NO FINANCIERAS	\$0.00	\$0.00
<b>4190 INGRESOS NO COMPRENDIDOS EN LAS FRACC. DE LA LEY DE ING. CAUSAD. EN EJER. FISCALES ANT. PEND. DE LIQUID. O PAGO</b>	<b>\$0.00</b>	<b>\$0.00</b>
4191 IMPUESTOS NO COMPRENDIDOS EN LAS FRACC. DE LA LEY DE ING. CAUSADOS EN EJER. FISCALES ANT. PEND. DE LIQUID. O PAGO	\$0.00	\$0.00
4192 CONTRIBUCIONES DE MEJORAS, DERECHOS, PRODUCTOS Y APROVECHAMIENTOS NO COMPRENDIDOS EN LAS FRACC. DE LEY DE ING. CAUSAD. EN EJER. FISCALES ANT. PEND. DE LIQUID. O PAGO	\$0.00	\$0.00
<b>4200 PARTICIPACIONES, APORTACIONES, TRANSFERENCIAS, ASIGNACIONES, SUBSIDIOS Y OTRAS AYUDAS</b>	<b>\$383,555,870.74</b>	<b>\$670,303,165.70</b>
<b>4210 PARTICIPACIONES Y APORTACIONES</b>	<b>\$379,502,497.02</b>	<b>\$663,120,781.40</b>
4211 PARTICIPACIONES	\$240,429,336.67	\$372,985,387.15
4212 APORTACIONES	\$93,040,823.54	\$135,154,395.93
4213 CONVENIOS	\$46,032,336.81	\$154,980,998.32
<b>4220 TRANSFERENCIAS, ASIGNACIONES, SUBSIDIOS Y OTRAS AYUDAS</b>	<b>\$4,053,373.72</b>	<b>\$7,182,384.30</b>
4221 TRANSFERENCIAS INTERNAS Y ASIGNACIONES AL SECTOR PÚBLICO	\$0.00	\$0.00
4222 TRANSFERENCIAS AL RESTO DEL SECTOR PÚBLICO	\$0.00	\$0.00
4223 SUBSIDIOS Y SUBVENCIONES	\$1,000,000.00	\$0.00
4224 AYUDAS SOCIALES	\$3,053,373.72	\$7,182,384.30
4225 PENSIONES Y JUBILACIONES	\$0.00	\$0.00
<b>4300 OTROS INGRESOS Y BENEFICIOS</b>	<b>\$7,010,331.00</b>	<b>\$0.00</b>
<b>4310 INGRESOS FINANCIEROS</b>	<b>\$0.00</b>	<b>\$0.00</b>
4311 INTERESES GANADOS DE VALORES, CRÉDITOS, BONOS Y OTROS.	\$0.00	\$0.00
4319 OTROS INGRESOS FINANCIEROS	\$0.00	\$0.00
<b>4320 INCREMENTO POR VARIACIÓN DE INVENTARIOS</b>	<b>\$0.00</b>	<b>\$0.00</b>
4321 INCREMENTO POR VARIACIÓN DE INVENTARIOS DE MERCANCIAS PARA VENTA	\$0.00	\$0.00
4322 INCREMENTO POR VARIACIÓN DE INVENTARIOS DE MERCANCIAS TERMINADAS	\$0.00	\$0.00
4323 INCREMENTO POR VARIACIÓN DE INVENTARIOS DE MERCANCIAS EN PROCESO DE ELABORACIÓN	\$0.00	\$0.00

0000067

**Estado de Actividades**  
**Municipio Puerto Vallarta**  
**DEL 1 DE ENERO AL 31 DE AGOSTO DE 2012**

CUENTA	2012	2011
4324 INCREMENTO POR VARIACIÓN DE INVENTARIOS DE MATERIAS PRIMAS, MATERIALES Y SUMINISTROS PARA PRODUCCIÓN	\$0.00	\$0.00
4325 INCREMENTO POR VARIACIÓN DE ALMACÉN DE MERCANCIAS PRIMAS, MATERIALES Y SUMINISTROS DE CONSUMO	\$0.00	\$0.00
4330 DISMINUCIÓN DEL EXCESO DE ESTIMACIONES POR PÉRDIDA O DETERIORO U OBSOLESCENCIA	\$0.00	\$0.00
4340 DISMINUCIÓN DEL EXCESO DE PROVISIONES	\$0.00	\$0.00
4341 DISMINUCIÓN DEL EXCESO DE PROVISIONES	\$0.00	\$0.00
4390 OTROS INGRESOS Y BENEFICIOS VARIOS	\$7,010,331.00	\$0.00
4391 OTROS INGRESOS DE EJERCICIOS ANTERIORES	\$0.00	\$0.00
4392 BONIFICACIONES Y DESCUENTOS OBTENIDOS	\$0.00	\$0.00
4393 DIFERENCIAS POR TIPO DE CAMBIO A FAVOR EN EFECTIVO Y EQUIVALENTES	\$0.00	\$0.00
4394 DIFERENCIAS DE COTIZACIONES A FAVOR EN VALORES NEGOCIABLES	\$0.00	\$0.00
4395 RESULTADO POR POSICIÓN MONETARIA	\$0.00	\$0.00
4396 UTILIDADES POR PARTICIPACIÓN PATRIMONIAL	\$0.00	\$0.00
4399 OTROS INGRESOS Y BENEFICIOS VARIOS	\$7,010,331.00	\$0.00
<b>TOTAL DE INGRESOS</b>	<b>\$759,702,738.02</b>	<b>\$1,118,908,915.75</b>
<b>GASTOS Y OTRAS PÉRDIDAS</b>		
5100 GASTOS DE FUNCIONAMIENTO	\$451,859,623.02	\$805,544,485.91
5110 SERVICIOS PERSONALES	\$287,004,680.49	\$491,884,577.35
5111 REMUNERACIONES AL PERSONAL DE CARÁCTER PERMANENTE	\$204,163,581.46	\$296,054,184.47
5112 REMUNERACIONES AL PERSONAL DE CARÁCTER TRANSITORIO	\$19,533,073.37	\$44,843,340.12
5113 REMUNERACIONES ADICIONALES Y ESPECIALES	\$7,331,133.60	\$56,904,924.12
5114 SEGURIDAD SOCIAL	\$24,401,536.24	\$33,574,585.55
5115 OTRAS PRESTACIONES SOCIALES Y ECONÓMICAS	\$31,575,355.82	\$60,307,543.09
5116 PAGO DE ESTÍMULOS A SERVIDORES PÚBLICOS	\$0.00	\$0.00
5120 MATERIALES Y SUMINISTROS	\$54,667,370.22	\$135,812,397.99
5121 MATERIALES DE ADMINISTRACIÓN, EMISIÓN DE DOCUMENTOS Y ARTÍCULOS OFICIALES	\$3,421,550.43	\$7,852,854.51
5122 ALIMENTOS Y UTENSILIOS	\$1,473,089.95	\$2,456,326.04
5123 MATERIAS PRIMAS Y MATERIALES DE PRODUCCIÓN Y COMERCIALIZACIÓN	\$54,236.00	\$62,322.13
5124 MATERIALES Y ARTÍCULOS DE CONSTRUCCIÓN Y DE REPARACIÓN	\$10,583,817.93	\$48,774,261.32
5125 PRODUCTOS QUÍMICOS, FARMACÉUTICOS Y DE LABORATORIO	\$7,922,209.44	\$17,948,446.76
5126 COMBUSTIBLES, LUBRICANTES Y ADITIVOS	\$17,324,942.02	\$29,912,434.93
5127 VESTUARIO, BLANCOS, PRENDAS DE PROTECCIÓN Y ARTÍCULOS DEPORTIVOS	\$5,778,890.84	\$4,209,258.79
5128 MATERIALES Y SUMINISTROS PARA SEGURIDAD	\$469,681.75	\$173,954.26
5129 HERRAMIENTAS, REFACCIONES Y ACCESORIOS MENORES	\$7,638,951.86	\$24,422,539.25
5130 SERVICIOS GENERALES	\$110,187,572.31	\$178,047,510.57
5131 SERVICIOS BÁSICOS	\$33,091,014.84	\$43,416,952.69
5132 SERVICIOS DE ARRENDAMIENTO	\$13,911,045.99	\$44,804,445.18
5133 SERVICIOS PROFESIONALES, CIENTÍFICOS, TÉCNICOS Y OTROS SERVICIOS	\$12,912,701.14	\$19,484,377.53
5134 SERVICIOS FINANCIEROS, BANCARIOS Y COMERCIALES	\$2,083,168.61	\$5,256,550.22
5135 SERVICIOS DE INSTALACIÓN, REPARACIÓN, MANTENIMIENTO Y CONSERVACIÓN	\$31,360,662.20	\$27,972,259.94
5136 SERVICIOS DE COMUNICACIÓN SOCIAL Y PUBLICIDAD	\$9,719,265.14	\$19,403,629.72
5137 SERVICIOS DE TRASLADO Y VIÁTICOS	\$2,617,398.76	\$3,698,061.96
5138 SERVICIOS OFICIALES	\$3,919,948.34	\$7,898,706.19
5139 OTROS SERVICIOS GENERALES	\$572,367.29	\$6,112,527.14
5200 TRANSFERENCIAS, ASIGNACIONES, SUBSIDIOS Y OTRAS AYUDAS	\$91,265,488.14	\$158,167,976.26
5210 TRANSFERENCIAS INTERNAS Y ASIGNACIONES AL SECTOR PÚBLICO	\$0.00	\$0.00
5211 ASIGNACIONES AL SECTOR PÚBLICO	\$0.00	\$0.00
5212 TRANSFERENCIAS INTERNAS AL SECTOR PÚBLICO	\$0.00	\$0.00
5220 TRANSFERENCIAS AL RESTO DEL SECTOR PÚBLICO	\$0.00	\$0.00
5221 TRANSFERENCIAS A ENTIDADES PARAESTATALES	\$0.00	\$0.00
5222 TRANSFERENCIAS A ENTIDADES FEDERATIVAS Y MUNICIPIOS	\$0.00	\$0.00
5230 SUBSIDIOS Y SUBVENCIONES	\$34,184,087.48	\$55,425,529.53
5231 SUBSIDIOS	\$34,184,087.48	\$55,425,529.53
5232 SUBVENCIONES	\$0.00	\$0.00
5240 AYUDAS SOCIALES	\$4,778,625.60	\$44,035,569.53
5241 AYUDAS SOCIALES A PERSONAS	\$584,337.64	\$1,813,047.55
5242 BÉCAS	\$3,256,009.50	\$27,927,244.04
5243 AYUDAS SOCIALES A INSTITUCIONES	\$909,128.46	\$11,823,800.85
5244 AYUDAS SOCIALES POR DESASTRES NATURALES Y OTROS SINIESTROS	\$29,150.00	\$2,471,477.09
5250 PENSIONES Y JUBILACIONES	\$15,391,335.69	\$14,283,252.05
5251 PENSIONES	\$0.00	\$0.00
5252 JUBILACIONES	\$15,391,335.69	\$14,283,252.05
5259 OTRAS PENSIONES Y JUBILACIONES	\$0.00	\$0.00
5260 TRANSFERENCIAS A FIDEICOMISOS, MANDATOS Y CONTRATOS ANÁLOGOS	\$36,911,439.37	\$45,423,625.15
5261 TRANSFERENCIAS A FIDEICOMISOS, MANDATOS Y CONTRATOS ANÁLOGOS AL GOBIERNO	\$36,911,439.37	\$45,423,625.15
5202 TRANSFERENCIAS A FIDEICOMISOS, MANDATOS Y CONTRATOS ANÁLOGOS A ENTIDADES PARAESTATALES	\$0.00	\$0.00

0000068

**Estado de Actividades  
Municipio Puerto Vallarta  
DEL 1 DE ENERO AL 31 DE AGOSTO DE 2012**

CUENTA	2012	2011
5270 TRANSFERENCIAS A LA SEGURIDAD SOCIAL	\$0.00	\$0.00
5271 TRANSFERENCIAS POR OBLIGACIONES DE LEY	\$0.00	\$0.00
<b>5280 DONATIVO</b>	<b>\$0.00</b>	<b>\$0.00</b>
5281 DONATIVOS A INSTITUCIONES SIN FINES DE LUCRO	\$0.00	\$0.00
5282 DONATIVOS A ENTIDADES FEDERATIVAS Y MUNICIPIOS	\$0.00	\$0.00
5283 DONATIVOS A FIDEICOMISOS, MANDATOS Y CONTRATOS ANÁLOGOS PRIVADOS	\$0.00	\$0.00
5284 DONATIVOS A FIDEICOMISOS, MANDATOS Y CONTRATOS ANÁLOGOS ESTATALES	\$0.00	\$0.00
5285 DONATIVOS INTERNACIONAL	\$0.00	\$0.00
<b>5290 TRANSFERENCIAS AL EXTERIOR</b>	<b>\$0.00</b>	<b>\$0.00</b>
5291 TRANSFERENCIAS AL EXTERIOR A GOBIERNOS EXTRANJEROS Y ORGANISMOS INTERNACIONALES	\$0.00	\$0.00
5292 TRANSFERENCIAS AL SECTOR PRIVADO EXTERNO	\$0.00	\$0.00
<b>5300 PARTICIPACIONES Y APORTACIONES</b>	<b>\$12,317,273.50</b>	<b>\$68,580,596.92</b>
<b>5310 PARTICIPACIONES</b>	<b>\$0.00</b>	<b>\$0.00</b>
5311 PARTICIPACIONES DE LA FEDERACIÓN A ENTIDADES FEDERATIVAS Y MUNICIPIOS	\$0.00	\$0.00
5312 PARTICIPACIONES DE LAS ENTIDADES FEDERATIVAS A LOS MUNICIPIOS	\$0.00	\$0.00
<b>5320 APORTACIONES</b>	<b>\$0.00</b>	<b>\$0.00</b>
5321 APORTACIONES DE LA FEDERACIÓN A ENTIDADES FEDERATIVAS Y MUNICIPIOS	\$0.00	\$0.00
5322 APORTACIONES DE LAS ENTIDADES FEDERATIVAS A LOS MUNICIPIOS	\$0.00	\$0.00
<b>5330 CONVENIOS</b>	<b>\$12,317,273.50</b>	<b>\$68,580,596.92</b>
5331 CONVENIOS DE REASIGNACIÓN	\$0.00	\$0.00
5332 CONVENIOS DE DESCENTRALIZACIÓN Y OTROS	\$12,317,273.50	\$68,580,596.92
<b>5400 INTERESES, COMISIONES Y OTROS GASTOS DE LA DEUDA PÚBLICA</b>	<b>\$20,985,695.82</b>	<b>\$28,688,015.83</b>
<b>5410 INTERESES DE LA DEUDA PÚBLICA</b>	<b>\$20,983,963.62</b>	<b>\$28,364,143.83</b>
5411 INTERESES DE LA DEUDA PÚBLICA INTERNA	\$20,983,963.62	\$28,364,143.83
5412 INTERESES DE LA DEUDA PÚBLICA EXTERNA	\$0.00	\$0.00
<b>5420 COMISIONES DE LA DEUDA PÚBLICA</b>	<b>\$1,732.00</b>	<b>\$323,872.00</b>
5421 COMISIONES DE LA DEUDA PÚBLICA INTERNA	\$1,732.00	\$323,872.00
5422 COMISIONES DE LA DEUDA PÚBLICA EXTERNA	\$0.00	\$0.00
<b>5430 GASTOS DE LA DEUDA PÚBLICA</b>	<b>\$0.00</b>	<b>\$0.00</b>
5431 GASTOS DE LA DEUDA PÚBLICA INTERNA	\$0.00	\$0.00
5432 GASTOS DE LA DEUDA PÚBLICA EXTERNA	\$0.00	\$0.00
<b>5440 COSTO POR COBERTURAS</b>	<b>\$0.00</b>	<b>\$0.00</b>
5441 COSTO POR COBERTURAS	\$0.00	\$0.00
<b>5450 APOYOS FINANCIEROS</b>	<b>\$0.00</b>	<b>\$0.00</b>
5451 APOYOS FINANCIEROS A INTERMEDIARIOS	\$0.00	\$0.00
5452 APOYOS FINANCIEROS A AHORRADORES Y DEUDORES DEL SISTEMA FINANCIERO NACIONAL	\$0.00	\$0.00
<b>5500 OTROS GASTOS Y PÉRDIDAS EXTRAORDINARIAS</b>	<b>\$1,992,455.75</b>	<b>\$86,754,059.17</b>
<b>5510 ESTIMACIONES, DEPRECIACIONES, DETERIOROS, OBSOLESCENCIA Y AMORTIZACIONES</b>	<b>\$0.00</b>	<b>\$0.00</b>
5511 ESTIMACIONES POR PÉRDIDA O DETERIORO DE ACTIVOS CIRCULANTES	\$0.00	\$0.00
5512 ESTIMACIONES POR PÉRDIDA O DETERIORO DE ACTIVO NO CIRCULANTE	\$0.00	\$0.00
5513 DEPRECIACIÓN DE BIENES INMUEBLES	\$0.00	\$0.00
5514 DEPRECIACIÓN DE INFRAESTRUCTURA	\$0.00	\$0.00
5515 DEPRECIACIÓN DE BIENES MUEBLES	\$0.00	\$0.00
5516 DETERIORO DE LOS ACTIVOS BIOLÓGICOS	\$0.00	\$0.00
5517 AMORTIZACIÓN DE ACTIVOS INTANGIBLES	\$0.00	\$0.00
<b>5520 PROVISIONES</b>	<b>\$0.00</b>	<b>\$0.00</b>
5521 PROVISIONES DE PASIVOS A CORTO PLAZO	\$0.00	\$0.00
5522 PROVISIONES DE PASIVOS A LARGO PLAZO	\$0.00	\$0.00
<b>5530 DISMINUCIÓN DE INVENTARIOS</b>	<b>\$0.00</b>	<b>\$0.00</b>
5531 DISMINUCIÓN DE INVENTARIOS DE MERCANCIAS PARA VENTA	\$0.00	\$0.00
5532 DISMINUCIÓN DE INVENTARIOS DE MERCANCIAS TERMINADAS	\$0.00	\$0.00
5533 DISMINUCIÓN DE INVENTARIOS DE MERCANCIAS EN PROCESO DE ELABORACIÓN	\$0.00	\$0.00
5534 DISMINUCIÓN DE INVENTARIOS DE MATERIAS PRIMAS, MATERIALES Y SUMINISTROS PARA PRODUCCIÓN	\$0.00	\$0.00
5535 DISMINUCIÓN DE ALMACÉN DE MATERIALES Y SUMINISTROS DE CONSUMO	\$0.00	\$0.00
<b>5540 AUMENTO POR INSUFICIENCIA DE ESTIMACIONES POR PÉRDIDA O DETERIORO U OBSOLESCENCIA</b>	<b>\$0.00</b>	<b>\$0.00</b>
5541 AUMENTO POR INSUFICIENCIA DE ESTIMACIONES POR PÉRDIDA O DETERIORO U OBSOLESCENCIA	\$0.00	\$0.00
<b>5550 AUMENTO POR INSUFICIENCIA DE PROVISIONES</b>	<b>\$0.00</b>	<b>\$0.00</b>
5551 AUMENTO POR INSUFICIENCIA DE PROVISIONES	\$0.00	\$0.00
<b>5590 OTROS GASTOS</b>	<b>\$1,992,455.75</b>	<b>\$86,754,059.17</b>
5591 GASTOS DE EJERCICIOS ANTERIORES	\$0.00	\$83,225,455.19
5592 PÉRDIDAS POR RESPONSABILIDADES	\$0.00	\$0.00
5593 BONIFICACIONES Y DESCUENTOS OTORGADOS	\$1,992,455.75	\$1,430,174.95
5594 DIFERENCIAS POR TIPO DE CAMBIO NEGATIVAS EN EFECTIVO Y EQUIVALENTES	\$0.00	\$0.00

69000000

**Estado de Actividades  
Municipio Puerto Vallarta  
DEL 1 DE ENERO AL 31 DE AGOSTO DE 2012**

CUENTA	2012	2011
5270 TRANSFERENCIAS A LA SEGURIDAD SOCIAL	\$0.00	\$0.00
5271 TRANSFERENCIAS POR OBLIGACIONES DE LEY	\$0.00	\$0.00
<b>5280 DONATIVO</b>	<b>\$0.00</b>	<b>\$0.00</b>
5281 DONATIVOS A INSTITUCIONES SIN FINES DE LUCRO	\$0.00	\$0.00
5282 DONATIVOS A ENTIDADES FEDERATIVAS Y MUNICIPIOS	\$0.00	\$0.00
5283 DONATIVOS A FIDEICOMISOS, MANDATOS Y CONTRATOS ANÁLOGOS PRIVADOS	\$0.00	\$0.00
5284 DONATIVOS A FIDEICOMISOS, MANDATOS Y CONTRATOS ANÁLOGOS ESTATALES	\$0.00	\$0.00
5285 DONATIVOS INTERNACIONAL	\$0.00	\$0.00
<b>5290 TRANSFERENCIAS AL EXTERIOR</b>	<b>\$0.00</b>	<b>\$0.00</b>
5291 TRANSFERENCIAS AL EXTERIOR A GOBIERNOS EXTRANJEROS Y ORGANISMOS INTERNACIONALES	\$0.00	\$0.00
5292 TRANSFERENCIAS AL SECTOR PRIVADO EXTERNO	\$0.00	\$0.00
<b>5300 PARTICIPACIONES Y APORTACIONES</b>	<b>\$12,317,273.50</b>	<b>\$68,580,596.92</b>
<b>5310 PARTICIPACIONES</b>	<b>\$0.00</b>	<b>\$0.00</b>
5311 PARTICIPACIONES DE LA FEDERACIÓN A ENTIDADES FEDERATIVAS Y MUNICIPIOS	\$0.00	\$0.00
5312 PARTICIPACIONES DE LAS ENTIDADES FEDERATIVAS A LOS MUNICIPIOS	\$0.00	\$0.00
<b>5320 APORTACIONES</b>	<b>\$0.00</b>	<b>\$0.00</b>
5321 APORTACIONES DE LA FEDERACIÓN A ENTIDADES FEDERATIVAS Y MUNICIPIOS	\$0.00	\$0.00
5322 APORTACIONES DE LAS ENTIDADES FEDERATIVAS A LOS MUNICIPIOS	\$0.00	\$0.00
<b>5330 CONVENIOS</b>	<b>\$12,317,273.50</b>	<b>\$68,580,596.92</b>
5331 CONVENIOS DE REASIGNACIÓN	\$0.00	\$0.00
5332 CONVENIOS DE DESCENTRALIZACIÓN Y OTROS	\$12,317,273.50	\$68,580,596.92
<b>5400 INTERESES, COMISIONES Y OTROS GASTOS DE LA DEUDA PÚBLICA</b>	<b>\$20,985,695.82</b>	<b>\$28,688,015.83</b>
<b>5410 INTERESES DE LA DEUDA PÚBLICA</b>	<b>\$20,983,963.62</b>	<b>\$28,364,143.83</b>
5411 INTERESES DE LA DEUDA PÚBLICA INTERNA	\$20,983,963.62	\$28,364,143.83
5412 INTERESES DE LA DEUDA PÚBLICA EXTERNA	\$0.00	\$0.00
<b>5420 COMISIONES DE LA DEUDA PÚBLICA</b>	<b>\$1,732.00</b>	<b>\$323,872.00</b>
5421 COMISIONES DE LA DEUDA PÚBLICA INTERNA	\$1,732.00	\$323,872.00
5422 COMISIONES DE LA DEUDA PÚBLICA EXTERNA	\$0.00	\$0.00
<b>5430 GASTOS DE LA DEUDA PÚBLICA</b>	<b>\$0.00</b>	<b>\$0.00</b>
5431 GASTOS DE LA DEUDA PÚBLICA INTERNA	\$0.00	\$0.00
5432 GASTOS DE LA DEUDA PÚBLICA EXTERNA	\$0.00	\$0.00
<b>5440 COSTO POR COBERTURAS</b>	<b>\$0.00</b>	<b>\$0.00</b>
5441 COSTO POR COBERTURAS	\$0.00	\$0.00
<b>5450 APOYOS FINANCIEROS</b>	<b>\$0.00</b>	<b>\$0.00</b>
5451 APOYOS FINANCIEROS A INTERMEDIARIOS	\$0.00	\$0.00
5452 APOYOS FINANCIEROS A AHORRADORES Y DEUDORES DEL SISTEMA FINANCIERO NACIONAL	\$0.00	\$0.00
<b>5500 OTROS GASTOS Y PÉRDIDAS EXTRAORDINARIAS</b>	<b>\$1,992,455.75</b>	<b>\$86,754,059.17</b>
<b>5510 ESTIMACIONES, DEPRECIACIONES, DETERIOROS, OBSOLESCENCIA Y AMORTIZACIONES</b>	<b>\$0.00</b>	<b>\$0.00</b>
5511 ESTIMACIONES POR PÉRDIDA O DETERIORO DE ACTIVOS CIRCULANTES	\$0.00	\$0.00
5512 ESTIMACIONES POR PÉRDIDA O DETERIORO DE ACTIVO NO CIRCULANTE	\$0.00	\$0.00
5513 DEPRECIACIÓN DE BIENES INMUEBLES	\$0.00	\$0.00
5514 DEPRECIACIÓN DE INFRAESTRUCTURA	\$0.00	\$0.00
5515 DEPRECIACIÓN DE BIENES MUEBLES	\$0.00	\$0.00
5516 DETERIORO DE LOS ACTIVOS BIOLÓGICOS	\$0.00	\$0.00
5517 AMORTIZACIÓN DE ACTIVOS INTANGIBLES	\$0.00	\$0.00
<b>5520 PROVISIONES</b>	<b>\$0.00</b>	<b>\$0.00</b>
5521 PROVISIONES DE PASIVOS A CORTO PLAZO	\$0.00	\$0.00
5522 PROVISIONES DE PASIVOS A LARGO PLAZO	\$0.00	\$0.00
<b>5530 DISMINUCIÓN DE INVENTARIOS</b>	<b>\$0.00</b>	<b>\$0.00</b>
5531 DISMINUCIÓN DE INVENTARIOS DE MERCANCIAS PARA VENTA	\$0.00	\$0.00
5532 DISMINUCIÓN DE INVENTARIOS DE MERCANCIAS TERMINADAS	\$0.00	\$0.00
5533 DISMINUCIÓN DE INVENTARIOS DE MERCANCIAS EN PROCESO DE ELABORACIÓN	\$0.00	\$0.00
5534 DISMINUCIÓN DE INVENTARIOS DE MATERIAS PRIMAS, MATERIALES Y SUMINISTROS PARA PRODUCCIÓN	\$0.00	\$0.00
5535 DISMINUCIÓN DE ALMACÉN DE MATERIALES Y SUMINISTROS DE CONSUMO	\$0.00	\$0.00
<b>5540 AUMENTO POR INSUFICIENCIA DE ESTIMACIONES POR PÉRDIDA O DETERIORO U OBSOLESCENCIA</b>	<b>\$0.00</b>	<b>\$0.00</b>
5541 AUMENTO POR INSUFICIENCIA DE ESTIMACIONES POR PÉRDIDA O DETERIORO U OBSOLESCENCIA	\$0.00	\$0.00
<b>5550 AUMENTO POR INSUFICIENCIA DE PROVISIONES</b>	<b>\$0.00</b>	<b>\$0.00</b>
5551 AUMENTO POR INSUFICIENCIA DE PROVISIONES	\$0.00	\$0.00
<b>5590 OTROS GASTOS</b>	<b>\$1,992,455.75</b>	<b>\$86,754,059.17</b>
5591 GASTOS DE EJERCICIOS ANTERIORES	\$0.00	\$83,225,455.19
5592 PÉRDIDAS POR RESPONSABILIDADES	\$0.00	\$0.00
5593 BONIFICACIONES Y DESCUENTOS OTORGADOS	\$1,992,455.75	\$1,430,174.95
5594 DIFERENCIAS POR TIPO DE CAMBIO NEGATIVAS EN EFECTIVO Y EQUIVALENTES	\$0.00	\$0.00

69000000

**Estado de Actividades  
Municipio Puerto Vallarta  
DEL 1 DE ENERO AL 31 DE AGOSTO DE 2012**

CUENTA	2012	2011
5595 DIFERENCIAS DE COTIZACIONES NEGATIVAS EN VALORES NEGOCIABLES	\$0.00	\$0.00
5596 RESULTADO POR POSICIÓN MONETARIA	\$0.00	\$0.00
5597 PÉRDIDAS POR PARTICIPACIÓN PATRIMONIAL	\$0.00	\$0.00
5599 OTROS GASTOS VARIOS	\$0.00	\$2,098,429.03
<b>TOTAL DE GASTOS Y OTRAS PERDIDAS</b>	<b>\$0.00</b>	<b>\$1,148,735,134.09</b>
<b>CUENTAS DE CIERRE CONTABLE</b>		
6100 RESUMEN DE INGRESOS Y GASTOS	\$0.00	\$0.00
6200 AHORRO DE LA GESTIÓN	\$181,282,201.99	\$0.00
6300 DESAHORRO DE LA GESTIÓN	\$0.00	\$31,828,218.34
<b>AHORRO/DESAHORRO NETO DEL EJERCICIO</b>	<b>\$181,282,201.99</b>	<b>\$31,828,218.34</b>

**SALVADOR GONZÁLEZ RESENDIZ**  
PRESIDENTE MUNICIPAL  
Ejercido Conforme a su Reglamento

**SELO**

**LIC. CASTRO RUBIO FERNANDO**  
SECRETARIO GENERAL  
del Ayuntamiento

**MARÍA LUCÍA PEÑA**  
TESORERO MUNICIPAL  
Hacienda Municipal

HOLO-GRAMA



0000070